

介護の必要な高齢者にやさしい

サービス付き高齢者向け住宅  
ウィズ安曇野

ご案内



柏原クリニック(透析)と併設し、透析治療を受けている方も入居ができます。

サービス付き高齢者向け住宅 ウィズ安曇野

〒399-8304 長野県安曇野市穂高柏原 4565-1

TEL : 0263-87-7591 FAX : 0263-87-7592

管理・運営

株式会社 ソーシャル・ネットワーク

本社 〒399-0703 塩尻市広丘高出 2007-5

TEL : 0263 - 31-3772 FAX : 0263 - 31-6736



## 安曇野 I C から車で 10 分。 常念岳や長峰山を一望できる立地が好評！

山々を一望する景観はもちろん、豊かな田園景色が広がっています。季節の行事、外出レクリエーションを企画し、入居者様にもたいへん喜ばれております。柏原クリニック（透析）と併設しているため、透析治療を受けている方も入居ができます。病院併設という安心感があります。



### サービスの内容

24 時間の介護サービスを提供いたします

#### 1. 介護サービス

- 食事介助 ●排泄介助 ●入浴介助（週2回）
- 身辺介護（体位交換・移動、移乗・更衣、整容）
- 通院同行介助（協力医療機関）

#### 2. 生活サービス

- 居室清掃 ●リネン交換 ●日常の洗濯
- 食事の配下膳 ●買い物代行

#### 3. 健康管理サービス

- 健康管理（血圧、体温等） ●健康相談 ●服薬支援
- 生活リズム管理（排泄、睡眠等）

#### 4. 入退院および入院時サービス

- 入退院時の付添 ●入院中の洗濯
- 入院中の買い物

※ 介護保険対象サービスと保険対象外（自費）サービスがございます。


（保険外サービスの例：協力医療機関以外への付き添い費・移送費・入退院時および入院中の支援等）

### 医療体制

内 科：柏原クリニック

歯 科：ほのぼのデンタルクリニック


地域の診療所との連携を図り、通院や往診等対応いたします。



### 設備等

居室は全室個室ですので、安心してお過ごしいただけます。また、「介護スタッフコール」も完備されておりますので、緊急の場合はすぐに伺います。

浴室には一般浴槽・リフト浴槽・特殊浴槽が完備されており、おからだの状態に合わせて入浴できます。



### 施設の類型及び表示事項

施設の類型：サービス付き高齢者向け住宅

サービスの種類：特定施設入居者生活介護

名称：ウィズ安曇野

居住の権利形態：2年契約（自動更新あり）利用権方式

利用料支払方式：月払い方式

特定施設入居者：管理者1名、計画作成担当者1名

生活介護に関わる職員体制

生活相談員1名

機能訓練指導員1名

看護職員・介護職員（3：1体制）

## 料 金 等

### ■ 家賃等の諸経費（1ヶ月が30日の場合）

入居時に敷金 100,000円

\*令和5年4月1日現在

諸費用	家賃	共益費	光熱水費	寝具リース	食費	合計
	居室による	1日につき528円	1日につき825円	1日につき209円	1日につき1,647円	
料 金	55,000円	15,840円	24,750円	6,270円	49,410円	151,270円

※消費税が変更になった場合は、変更後の税率により計算します。

### ■ 介護保険利用料（介護度別）

\*令和5年4月1日現在

要介護度	1日につき（単位）				ひと月あたり（単位）						介護保険料 （30日分）	ひと月あたりの負担額（30日利用時）		
	基本 単価	夜間看護 体制加算	個別機能 訓練加算	サービス 提供体制 強化加算	医療機関 連携加算	科学的介護 推進加算	個別機能 訓練加算Ⅱ	処遇 改善加算	特定処遇 改善加算	ベースアップ 等支援加算		1割負担の方	2割負担の方	3割負担の方
要支援1	182	なし	12	22	80	40	20	543	119	99	73,810円	7,381円	14,762円	22,143円
要支援2	311	なし	12	22	80	40	20	860	189	157	116,960円	11,696円	23,392円	35,088円
要介護1	538	10	12	22	80	40	20	1,443	317	264	196,240円	19,624円	39,248円	58,872円
要介護2	604	10	12	22	80	40	20	1,606	352	294	218,320円	21,832円	43,664円	65,496円
要介護3	674	10	12	22	80	40	20	1,778	390	325	241,730円	24,173円	48,346円	72,519円
要介護4	738	10	12	22	80	40	20	1,935	425	354	263,140円	26,314円	52,628円	78,942円
要介護5	807	10	12	22	80	40	20	2,105	462	385	286,220円	28,622円	57,244円	85,866円

※負担割合は、個人の収入によって違います。お手元の「介護保険負担割合証」でご確認ください。

※加算は要件により変更、追加となる場合がございます。

※上記の金額に、おむつ購入費などの実費負担分を加えたものが1か月の料金の目安となります。

### 入居対象者

- 1) おおむね65歳以上の方・身元引き受けが可能な方・生活保護を受けている方等、ご相談に応じて入居を承る場合もあります。
- 2) 重介護者も慢性疾患で病状が安定している方。
- 3) 宗教・暴力団関係者・他入居者に危害が及ぶ恐れのある方は入居をお断り致します。

※身元引受人がいらっしゃらない方はご相談ください。

### 入居手続き

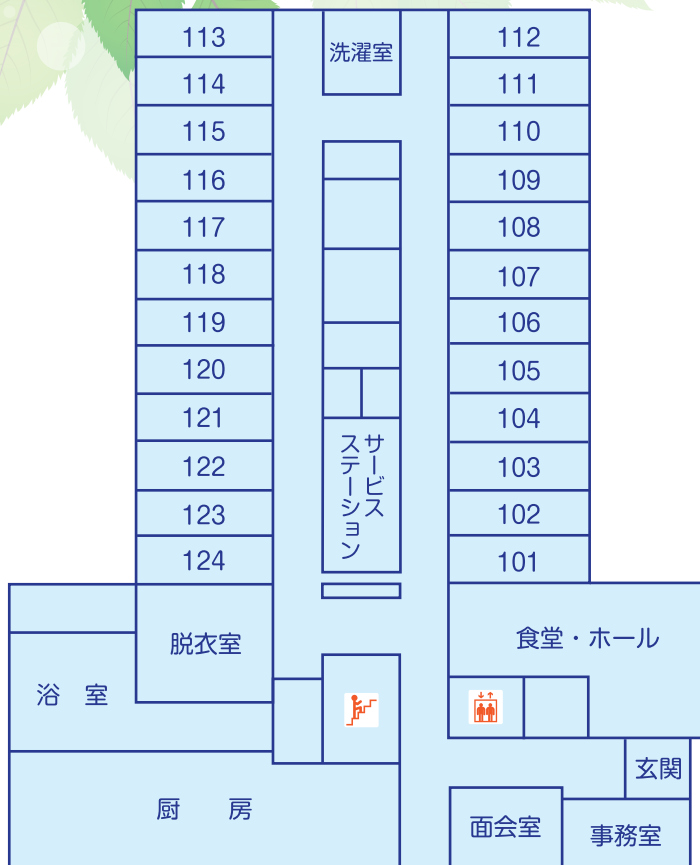
#### ① お申し込み

入居申込書にご記入いただき、当施設宛てに郵送またはFAXをお願いいたします。

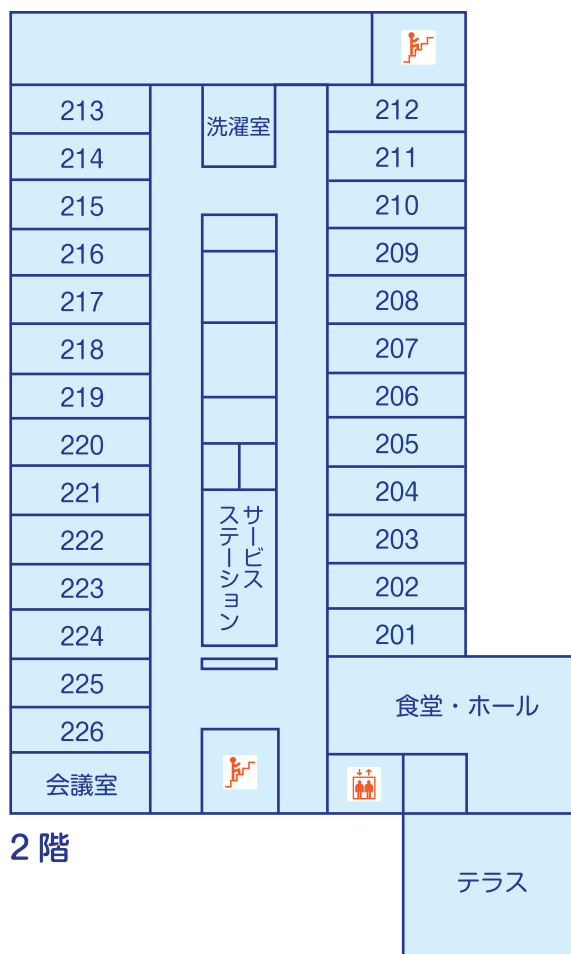
#### ② 入居のご契約

お申し込みが多数の場合、居室が空き次第、順次ご案内いたします。ご入居の準備が整い次第、ご連絡を差し上げ、その際に当施設の契約内容の詳細をご説明いたします。

# 館内見取り図



1階



2階

## 関連施設

住宅型有料老人ホーム  
ウィズ筑摩



居室25部屋  
家賃42,000円～

〒390-0821  
松本市筑摩2-27-30  
TEL:0263-24-2830  
FAX:0263-27-7605

介護付有料老人ホーム  
ウィズ村井



居室69部屋  
家賃52,000円～

〒399-0035  
松本市村井町北1-9-78  
TEL:0263-88-9235  
FAX:0263-85-3225

介護付有料老人ホーム  
ウィズ豊科



居室30部屋  
家賃45,000円～

〒399-8205  
安曇野市豊科5288-3  
TEL:0263-71-2207  
FAX:0263-73-0054

介護付有料老人ホーム  
ウィズ塩尻



居室71部屋  
家賃51,000円～

〒399-0703  
塩尻市広丘高出2007-5  
TEL:0263-31-3770  
FAX:0263-31-3771

介護付有料老人ホーム  
ウィズ諏訪



居室75部屋  
家賃56,000円～

〒392-0015  
諏訪市中洲5853-3  
TEL:0266-54-3636  
FAX:0266-54-3639

サービス付き高齢者向け住宅  
ウィズ茅野



居室78部屋  
家賃54,000円～

〒391-0013  
茅野市宮川 11005  
TEL:0266-75-1077  
FAX:0266-75-1078