

松塩クリニック透析センターとの提携による

介護付有料老人ホーム

ウィズ村井

ご案内



透析患者さんで介護の必要な方、一般の介護の必要な方もご入居できます。

**医療** 松塩クリニック透析センター併設  
**介護付有料老人ホーム ウィズ村井**  
〒399-0035 松本市村井町北1丁目9番78号  
TEL : 0263 - 88 - 9235 FAX : 0263 - 85 - 3225

管理・運営  
**株式会社 ソーシャル・ネットワーク**  
本社 〒399-0703 塩尻市広丘高出 2007-5  
TEL : 0263 - 31-3772 FAX : 0263 - 31-6736



## 透析患者さんで介護の必要な方

### 一般の介護の必要な方もご入居できます！

ウィズ村井は松塩クリニック透析センターと併設をしており、透析を利用されている方の受入れや、医療機関併設のため内科診療も可能です。体操、立ち上がり訓練など各ご利用者様に合わせた機能訓練も提供しております。ご夫婦での入居も可能です。お問い合わせ、ご見学等お気軽にお問合せください。



### サービスの内容

24時間の介護サービスを提供いたします

#### 1. 介護サービス

- 食事介助 ●排泄介助 ●入浴介助（週2回）
- 身辺介護（体位交換・移動、移乗・更衣、整容）
- 通院同行介助（協力医療機関）

#### 2. 生活サービス

- 居室清掃 ●リネン交換 ●日常の洗濯
- 食事の配下膳 ●買い物代行

#### 3. 健康管理サービス

- 健康管理（血圧、体温等） ●健康相談 ●服薬支援
- 生活リズム管理（排泄、睡眠等）

#### 4. 入退院および入院時サービス

- 入退院時の付添 ●入院中の洗濯
- 入院中の買い物

※ 介護保険対象サービスと保険対象外（自費）サービスがございます。  
（保険外サービスの例：協力医療機関以外への付き添い費・移送費・入退院時および入院中の支援等）

### 医療体制

夜間はオンコール体制で健康管理を行います。松塩クリニックをはじめ、地域医療との連携を図り、通院や往診していただくことも出来ます。



### 入居対象者

- 1) おおむね65歳以上の方で介護認定を受けている方
- 2) 身元引き受けが可能な方
- 3) 重介護者も慢性疾患で病状が安定している方

※ 宗教・暴力団関係者・他入居者に危害が及ぶ恐れのある方は入居をお断り致します。  
※ 身元引受人がいらっしゃらない方はご相談ください。

### 設備等

全室個室にて対応いたします。  
一般浴槽、機械浴槽を完備、24時間体制での介護サービスを提供いたします。



### 施設の類型及び表示事項

施設の類型：介護付有料老人ホーム

サービスの種類：特定施設入居者生活介護

名称：ウィズ村井

居住の権利形態：2年契約（自動更新あり）利用権方式

利用料支払方法：月払い方式

入居時の要件：要介護者

居室区分：69室

{ 個室：58室  
夫婦部屋居室（三親等以内）11室

介護に関わる：管理者1名、計画作成担当者1名、  
職員体制  
生活相談員1名、機能訓練指導員1名、  
看護職員・介護職員（3：1体制）

## 居室・施設概要

### ■ 家賃等の諸経費（1ヶ月が30日の場合）

入居時に敷金 100,000円

\*令和5年4月1日現在

諸費用	家賃	共益費	光熱水費	寝具リース	食費	合計
	居室による	1日につき528円	1日につき825円	1日につき209円	1日につき1,566円	
<b>S棟（松塩クリニック様 2階部分）</b>						
219・220号室	52,000円	15,840円	24,750円	6,270円	46,980円	145,840円～ 165,840円
201・202・204号室	61,000円					
203・205 221～230号室	63,000円					
218号室	65,000円					
206号室	67,000円					
208～211号室	68,000円					
207 213～217号室	71,000円					
212号室	72,000円					
<b>N棟</b>						
101～121号室	61,000円	15,840円	24,750円	6,270円	46,980円	154,840円～ 156,840円
201～219号室	63,000円					

※消費税が変更になった場合は、変更後の税率により計算します。

### ■ 介護保険利用料（介護度別）

\*令和5年4月1日現在

要介護度	1日につき（単位）				ひと月あたり（単位）							介護保険料 （30日分）	ひと月あたりの負担額（30日利用時）		
	基本 単価	夜間看護 体制加算	個別機能 訓練加算	サービス 提供体制 強化加算	医療機関 連携加算	科学的介護 推進加算	個別機能 訓練加算Ⅱ	処遇 改善加算	特定処遇 改善加算	ベースアップ 等支援加算	1割負担の方		2割負担の方	3割負担の方	
要介護1	538	10	12	22	80	40	20	1,443	317	264	198,987円	19,899円	39,798円	59,697円	
要介護2	604	10	12	22	80	40	20	1,606	352	294	221,376円	22,138円	44,276円	66,413円	
要介護3	674	10	12	22	80	40	20	1,778	390	325	245,114円	24,512円	49,023円	73,535円	
要介護4	738	10	12	22	80	40	20	1,935	425	354	266,823円	26,683円	53,365円	80,047円	
要介護5	807	10	12	22	80	40	20	2,105	462	385	290,227円	29,023円	58,046円	87,069円	

※負担割合は、個人の収入によって違います。お手元の「介護保険負担割合証」でご確認ください。

※加算は要件により変更、追加となる場合がございます。

※上記の金額に、おむつ購入費などの実費負担分を加えたものが1か月の料金の目安となります。

### 注意事項

※ 地域区分により松本市は7級地となり、1単位当たり10.14円に換算されています。

※ 共益費、光熱水費、寝具リース、食事代は一人分の値段です。

※ 二人の場合は共益費、光熱水費、寝具リース、食事代が倍になります。

### 入居手続き

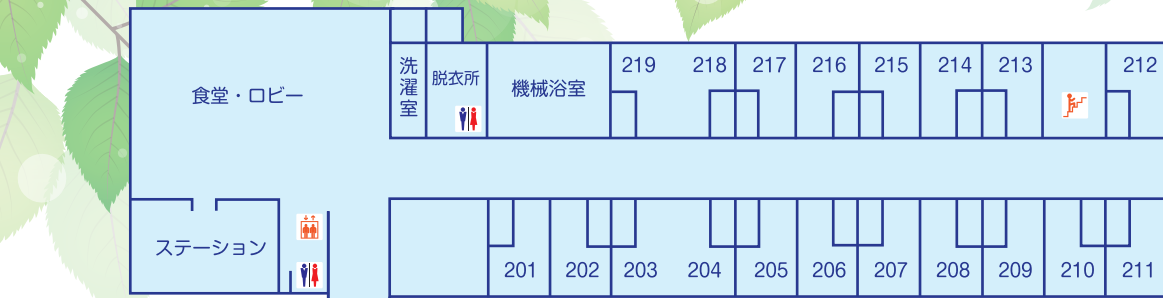
#### ① お申し込み

入居申込書にご記入いただき、当施設宛てに郵送またはFAXをお願いいたします。

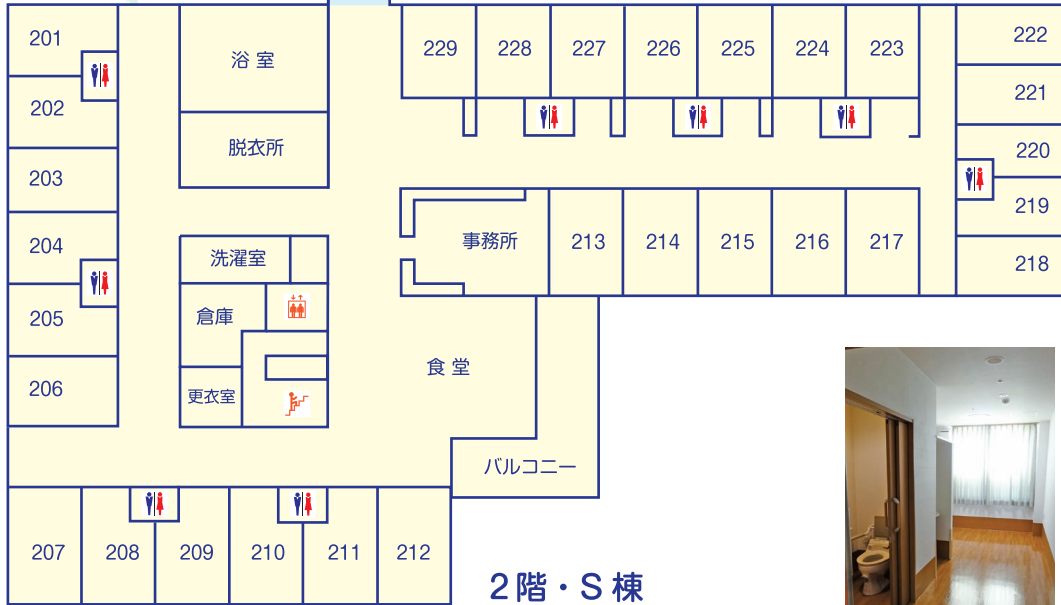
#### ② 入居のご契約

お申し込みが多数の場合、居室が空き次第順次ご案内いたします。ご入居の準備が整い次第ご連絡を差し上げ、その際に当施設の契約内容の詳細をご説明いたします。

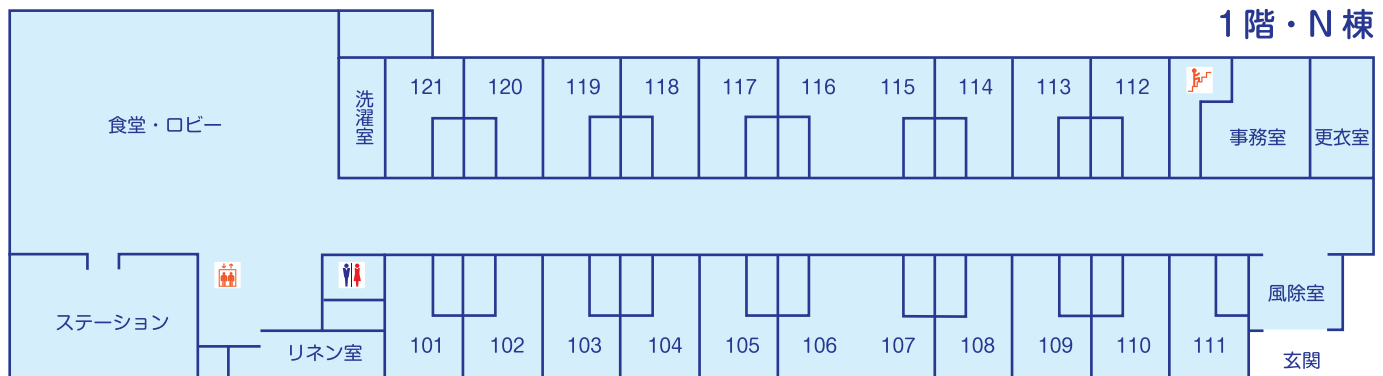
# 館内見取り図



2階・N棟



2階・S棟



1階・N棟

## 関連施設

住宅型有料老人ホーム  
ウイズ筑摩



居室25部屋  
家賃42,000円～

〒390-0821  
松本市筑摩2-27-30  
TEL:0263-24-2830  
FAX:0263-27-7605

介護付有料老人ホーム  
ウイズ豊科



居室30部屋  
家賃45,000円～

〒399-8205  
安曇野市豊科5288-3  
TEL:0263-71-2207  
FAX:0263-73-0054

介護付有料老人ホーム  
ウイズ塩尻



居室71部屋  
家賃51,000円～

〒399-0703  
塩尻市広丘高出2007-5  
TEL:0263-31-3770  
FAX:0263-31-3771

介護付有料老人ホーム  
ウイズ諏訪



居室75部屋  
家賃56,000円～

〒392-0015  
諏訪市中洲5853-3  
TEL:0266-54-3636  
FAX:0266-54-3639

サービス付き高齢者向け住宅  
ウイズ茅野



居室78部屋  
家賃54,000円～

〒391-0013  
茅野市宮川 11005  
TEL:0266-75-1077  
FAX:0266-75-1078

サービス付き高齢者向け住宅  
ウイズ安曇野



居室50部屋  
家賃55,000円～

〒399-8304  
安曇野市穂高柏原4565-1  
TEL:0263-87-7591  
FAX:0263-87-7592